



La pêche

Exposé de Côme

Sommaire

1. Les techniques de pêche les plus connues en eau douce
2. Le matériel utilisé
3. Les différents poissons que l'on peut pêcher
4. Des autres types de pêche
5. Objectifs de la pêche
6. L'histoire de la pêche
7. Quiz
8. Présentation du matériel

1. Les techniques de pêche les plus connues en eau douce

Pêche au leurre



Pêche au coup : Utilisation d'un flotteur pour attraper des poissons en surface

Pêche à la mouche : Technique qui imite les insectes pour attirer les poissons (appâts très légers en se servant du poids du fil)

Pêche au leurre : Utilisation de leurre artificiels pour cibler plusieurs types de poissons (carnassiers)

Pêche à la franglaise : Combinaison de technique pour une approche polyvalente

Pêche au posé : laisser un appât sur le fond pour attraper des poissons de fonds

Pêche au coup





+



2. Le matériel

- Cannes et moulinets
- Appâts et leurres
- Accessoires

(hameçons, fil, épuisette, dégorgeoir, flotteurs...)



3. Les différents poissons que l'on peut pêcher

1. Avec le leurre nous pouvons pêcher: le brochet, le silure, la perche, la truite, l'aspe.

2. Avec la pêche au coup: le gardon, le retangle, la perche.

3. Avec la pêche à la franglaise : la carpe, le gardon, le retangle et plein d'autre poisson blanc.



Il pêche un énorme silure de 2,70 mètres dans le Rhône



4. Des autres types de pêche

Pêche au harpon :

C'est une méthode de pêche ancestrale qui consiste à capturer les poissons sous l'eau à l'aide d'un objet pointu.

Elle se pratique à travers le monde depuis des millénaires.

Petit à petit, les techniques se sont développées et, de nos jours, la pêche au harpon se pratique principalement à l'aide de fusil harpon ou arbalète.

En réalité, la pêche sous-marine combine 3 disciplines : pêche, chasse et plongée en apnée.



Pêche au filet

C'est une technique qui consiste à tendre un filet dans l'eau afin d'attraper des poissons ou d'autres organismes aquatiques.


On la pratique en mer, en rivière, en lac et parfois même sur la glace

Il existe plusieurs types de filets pour pêcher différents poissons

Cette technique est très efficace pour prendre des grandes quantités




5. Objectifs de la pêche



Alimentaire

*58 millions de personnes travaillent dans le monde dans le secteur de la pêche
(presque autant que toute la France !)*



Loisir

Pêcher est excellent pour la relaxation, le développement des capacités d'adaptation et de concentration




6. L'histoire de la pêche

L'histoire remonte à la Préhistoire et au moins au Paléolithique
(-40 000 ans environ).

En témoignent les restes d'arêtes, ossements ou écailles trouvés dans les campements, en bordure de mer ou de zones humides et autour des foyers dans les fouilles préhistoriques.



Village de pêcheurs, reconstitué
au nord-ouest du lac de Constance



7. Quiz

Quels sont les objectifs de la pêche ?



Alimentaire



Loisir

Cites moi 4 objets utiles pour la pêche ?

- Cannes et moulinets
- Appâts et leurres
- Accessoires

(hameçons, fil, épuisette, dégorgeoir, flotteurs...)

Cites moi les 5 techniques de pêche les plus connues ?

Pêche au coup : Utilisation d'un flotteur pour attraper des poissons en surface

Pêche à la mouche : Technique qui imite les insectes pour attirer les poissons (appâts très légers en se servant du poids du fil)

Pêche au leurre : Utilisation de leurre artificiels pour cibler plusieurs types de poissons (carnassiers)

Pêche à la franglaise : Combinaison de technique pour une approche polyvalente

Pêche au posé : laisser un appât sur le fond pour attraper des poissons de fonds

8. Présentation du matériel

Avez-vous des questions ?



Merci de votre attention